





RÖFIX APL 3D STANDARD /

priključni profil za prozore s mrežicom

Pravne i tehničke napomene:	Kod ugradnje naših proizvoda potrebno je obratiti pažnju na važeće tehničke listove, držati se uopštenih kao i specifičnih regionalnih normi (ÖNORM, SIA, itd.), kao i preporuka pojedinih nacionalnih strukovnih udruga (npr: SMGV, itd.).
Područja primene:	Izolaciona letvica sa mrežicom, pokretnom spojnicom, skrivenom fugnom i zaštitnom trakom za spoj maltera i prozora, vrata i sličnih elemenata, sa trajnom zaštitom od kiše (sa 3D-preuzimanjem pokreta). Razred 2. Mrežična lajsna opremljena je fleksibilnom, anekstrudirnom TPE-vezicom koja se aktivira otklanjanjem zaštitne trake. Preko TPE- vezice primaju se dinamični pokreti građevinskih dijelova, koji nastaju radi preoblikovanja i širenja. Primjene, koji nisu opisani u tehničkom notezu, smiju da slijede tek nakon dogovora sa sistemskim držačem.
Sastav:	<ul style="list-style-type: none"> • Traka za lepljenje / zaptivanje 15x3 mm • Plastični profil sa pokretnom lašom (co-ekstrudirano) sa nalepljenom tekstilnom mrežicom.
Svojstva:	<ul style="list-style-type: none"> • Mehanički spojeni priključak
Obrada:	
Uslovi obrade:	Za vreme obrade i sušenja temperatura okoline tj. podloge ne sme biti ispod + 5°C.
Podloga:	Podloga mora biti suva, nosiva i bez nečistoća, kao što su npr. prašina, čađ, alge, iscvetavanja itd..
Priprema podloge:	Izvršiti probu lepljenja, tj., utvrditi da li je podloga podesna za lepljenje. Za pojedinu podlogu koristiti podesna sredstva za čišćenje. Molimo kontaktirati proizvođača vrata-/prozora.
Obrada:	<p>Profil sa odgovarajućim makazama izrezati na željenu meru. Pokrovni papir ukloniti s samolepljive EP- trake, te traku s određenim razmakom staviti na profil okvira i s jakom pritiskanjem palca zalijepiti na okvir Na kutnim spojnica zaštitnu vezicu na vodoravnim štapovima oko 5 cm ulomiti i oko 3 cm odrezati, zatim poprečni štap na udar vodoravno postaviti između okomitih štapova Prije žbukanja skinuti pokrovni papir sa zaštitne trake i zaljepiti foliju sa samolepljivim dijelom na prozore i vrata Nakon završetka žbukanja/ličenja zaštitna vezica se preklopi prema naprijed, a na mjestu gdje je pukla skida se</p>
Upozorenja:	Detaljna sigurnosna uputstva možete potražiti na posebnim sigurnosnim listovima. Pre upotrebe treba pročitati sigurnosne listove.
Skladištenje:	Rok trajanja: najmanje 12 meseci.

Tehnički podaci:

SAP šifra proizvoda	2000153432	2000153433
Šifra proizvoda	146776	146777
Vrsta pakovanja		
Jedinica po paleti	25 Kom/jed	
Količina u jednom pakovanju	37,5 dm/jed	60 dm/jed
Dužina	150 cm	240 cm
Boja	bela	
Reakcija na požar (EN 13501-1)	B1 (DIN4102)	
Širina mrežice	125 mm	



RÖFIX APL 3D STANDARD /

priključni profil za prozore s mrežicom

Opšte napomene:

Sa ovim listom svi prethodni podaci postaju nevažeći.
Podaci u ovom tehničkom listu odgovaraju našim sadašnjim saznanjima i iskustvu.
Podaci su izrađeni pažljivo i savesno, ali bez garancije za tačnost i potpunost i ne preuzimamo nikakvu odgovornost za naknadne odluke korisnika. Podaci sami po sebi ne stvaraju nikakvu zakonsku obavezu, takođe ne predstavljaju nikakve dodatne obaveze. Ne oslobađaju kupca obaveze da izvrši probu prikladnosti materijala za predviđenu namenu .
RÖFIX proizvodi kao i sve sadržane sirovine podležu stalnom, kontinuiranom nadzoru, čime je osiguran stalni, isti kvalitet.
Naši tehnički savetnici stoje Vam na usluzi za pitanja vezana uz primenu, obradu kao i prezentaciju naših proizvoda.
Ažurirani tehnički opisi nalaze se na sajtu roefix.com, ili se mogu zatražiti u našim poslovnicama.
Detaljna sigurnosna uputstva možete potražiti na posebnim sigurnosnim listovima. Pre upotrebe treba pročitati sigurnosne listove.
Odgovornost se može preuzeti smao ako su vrata/prozori ugrađeni prema važećim normama saveza (RAL-Gütegem.prozori i kućna vrata, savezi za obradu drveta i plastike , kao i savezi za obradu stakla i metala) i ako su ugrađeni prema najnovijem stanju tehnike.