





RÖFIX APL 3D PROFI PLUS

priklučni profil za prozore s mrežicom

Pravne i tehničke napomene:	Kod ugradnje naših proizvoda potrebno je obratiti pažnju na važeće tehničke listove, držati se uopštenih kao i specifičnih regionalnih normi (ÖNORM, SIA, itd.), kao i preporuka pojedinih nacionalnih strukovnih udruga (npr: SMGV, itd.).
Područja primene:	Žbukana lajsna sa mrežom, pokrenom lašom, sjenkastom fugom i zaštitnom podrškom za trajno od kiše siguran žbukani spoj na prozoru, vratima i sličnim sastavnim djelovima (sa 3D snimanjem pokreta). Za najviše zahtjeve na kišu, posebno kod visokih izolacijskih debljina > 120 mm (npr. niža energija, pasivne kuće) i kod postava prozora, vrata, kod koji kod većih pokreta treba da se računa. Primjene, koji nisu opisani u tehničkom notezu, smiju da slijede tek nakon dogovora sa sistemskim držačem.
Svojstva:	<ul style="list-style-type: none"> Mehanički spojeni priključak
Obrada:	
Uslovi obrade:	Za vreme obrade i sušenja temperatura okoline tj. podloge ne sme biti ispod + 5°C.
Podloga:	Podloga mora biti suva, nosiva i bez nečistoća, kao što su npr. prašina, čađ, alge, iscvetavanja itd..
Priprema podloge:	Izvršiti probu lepljenja, tj., utvrditi da li je podloga podesna za lepljenje. Za pojedinu podlogu koristiti podesna sredstva za čišćenje. Molimo kontaktirati proizvođača vrata-/prozora.
Obrada:	<p>Profil sa odgovarajućim makazama izrezati na željenu meru.</p> <p>Pokrovni papir ukloniti s samoljepljive EP- trake, te traku s određenim razmakom staviti na profil okvira i s jakim pritiskanjem palca zalijepiti na okvir</p> <p>Na kutnim spojnica zaštitnu vezicu na vodoravnim štapovima oko 5 cm ulomiti i oko 3 cm odrezati, zatim poprečni štap na udar vodoravno postaviti između okomitih štapova</p> <p>Prije žbukanja skinuti pokrovni papir sa zaštitne trake i zaljepiti foliju sa samoljepljivim dijelom na prozore i vrata</p> <p>Nakon završetka žbukanja/ličenja zaštitna vezica se preklopi prema naprijed, a na mjestu gdje je pukla skida se</p>
Upozorenja:	Detaljna sigurnosna uputstva možete potražiti na posebnim sigurnosnim listovima. Pre upotrebe treba pročitati sigurnosne listove.
Skladištenje:	Rok trajanja: najmanje 12 meseci.

Tehnički podaci:

SAP šifra proizvoda	2000148417	2000148418
Šifra proizvoda	143050	143051
Vrsta pakovanja		
Jedinica po paleti	25 Kom/jed	
Količina u jednom pakovanju	37,5 dm/jed	60 dm/jed
Dužina	150 cm	240 cm
Boja	bela	
Reakcija na požar (EN 13501-1)	B1 (DIN4102)	
Širina mrežice	12,5 cm	



RÖFIX APL 3D PROFI PLUS

priključni profil za prozore s mrežicom

Opšte napomene:

Sa ovim listom svi prethodni podaci postaju nevažeći.

Podaci u ovom tehničkom listu odgovaraju našim sadašnjim saznanjima i iskustvu.

Podaci su izrađeni pažljivo i savesno, ali bez garancije za tačnost i potpunost i ne preuzimamo nikakvu odgovornost za naknadne odluke korisnika. Podaci sami po sebi ne stvaraju nikakvu zakonsku obavezu, takođe ne predstavljaju nikakve dodatne obaveze. Ne oslobađaju kupca obaveze da izvrši probu prikladnosti materijala za predviđenu namenu .

RÖFIX proizvodi kao i sve sadržane sirovine podležu stalnom, kontinuiranom nadzoru, čime je osiguran stalni, isti kvalitet.

Naši tehnički savetnici stoje Vam na usluzi za pitanja vezana uz primenu, obradu kao i prezentaciju naših proizvoda.

Ažurirani tehnički opisi nalaze se na sajtu roefix.com, ili se mogu zatražiti u našim poslovnicama.

Detaljna sigurnosna uputstva možete potražiti na posebnim sigurnosnim listovima. Pre upotrebe treba pročitati sigurnosne listove.

Odgovornost se može preuzeti smao ako su vrata/prozori ugrađeni prema važećim normama saveza (RAL-Gütegem.prozori i kućna vrata, savezi za obradu drveta i plastike , kao i savezi za obradu stakla i metala) i ako su ugrađeni prema najnovijem stanju tehnike.