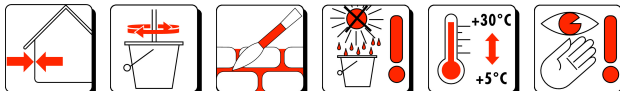












# RÖFIX AJ 618

## Lagana masa za fugovanje CG 1

<b>Pravne i tehničke napomene:</b>	Kod ugradnje naših proizvoda potrebno je obratiti pažnju na važeće tehničke listove, držati se uopštenih kao i specifičnih regionalnih normi (ÖNORM, SIA, itd.), kao i preporuka pojedinih nacionalnih strukovnih udruga (npr: SMGV, itd.).
<b>Područja primene:</b>	Lagani malter za fugovanje kod rekonstrukcije kamenog zida u unutarnjim i vanjskim prostorima na svim tradicionalnim vrstama zida kao i na atestiranim RÖFIX "StoneEtics" toplinsko-izolacijskim sustavima (vidi tehnički list za sustav).
<b>Sastav:</b>	<ul style="list-style-type: none"> <li>• Beli cement (bez kromata)</li> <li>• Klasirani pesak</li> <li>• Lagani dodaci</li> <li>• Dodaci za poboljšanje obradivosti</li> </ul>
<b>Svojstva:</b>	<ul style="list-style-type: none"> <li>• Otporno na cikluse smrzavanja i soli</li> <li>• Netopiv u vodi</li> <li>• Smanjena mogućnost iscvjetavanja</li> <li>• Smanjena napetost</li> </ul>
<b>Obrada:</b>	
<b>Uslovi obrade:</b>	Za vreme obrade i sušenja temperatura okoline tj. podloge ne sme biti ispod +5°C i iznad +30°C. Sve do potpunog sušenja, materijal treba štiti od smrzavanja, prebrzog sušenja (direktnih sunčevih zraka, vetra) i naknadnog provlaživanja (kiše).
<b>Podloga:</b>	Fuge moraju biti suhe, očišćene od ljepila i ostataka morta.
<b>Obrada:</b>	Nakon protvrđivanja mase za fugiranje, sloj na pločicama očistiti spužvom ili spužvastom letvom. Ostatak morta ukloniti čistom, vlažnom spužvom, po potrebi ponoviti. Ne koristiti materijal iz već otvorenih, starih pakovanja i ne mešati sa novim materijalom.
<b>Upozorenja:</b>	Detaljna sigurnosna uputstva možete potražiti na posebnim sigurnosnim listovima. Pre upotrebe treba pročitati sigurnosne listove.
<b>Skladištenje:</b>	Skladištiti na suvom mestu (ako je moguće na drvenim paletama). Skladištivo min 24 mj. Prema odredbi 1907/2006/EG privitak XVII pri 20°C , 65% r.v.v.

### Tehnički podaci:

SAP šifra proizvoda	2000155122	2000155123	2000155127	2000155124
Šifra proizvoda	147622	147623	147627	147624
Vrsta pakovanja				
Boja	antracit	bež	karamel	Sve boje
SAP šifra proizvoda	2000155125	2000155129	2000155126	2000155128
Šifra proizvoda	147625	147629	147626	147628
Vrsta pakovanja				
Boja		siva	svetlo siva	
Količina u jednom pakovanju	15 Kg/jed			
Jedinica po paleti	24 Jed/p			
Granulacija	0- 2 mm			
Potrebna količina vode	oko 3,3 L/jed			
Izdašnost u litrama	oko 11,8 L/jed			
Uputstva pri radu	Vrednosti potrošnje su orijentacione i jako zavise od podloge i tehnike ugradnje.			



# RÖFIX AJ 618

## Lagana masa za fugovanje CG 1

Širina fuga	5- 50 mm
Dubina fugni	10- 50 mm
Koeficijent paropropusnosti	oko 25
Vrijeme sazrijevanja	oko 5 min
Vrijeme upotrebe	oko 2 h
Izgled	oko 7 d
Reakcija na požar (EN 13501-1)	A1
Otpornost na vodu	visoka
Otpornost na starenje	visoka
Sertifikat o ispitivanju	<ul style="list-style-type: none"> <li>● KIWA Deutschland</li> </ul>
Otpornost na temperaturu	-30°C do + 80°C
Temperatura podloge	> 5 °C < 30 °C



### Opšte napomene:

Sa ovim listom svi prethodni podaci postaju nevažeći.

Podaci u ovom tehničkom listu odgovaraju našim sadašnjim saznanjima i iskustvu.

Podaci su izrađeni pažljivo i savesno, ali bez garancije za tačnost i potpunost i ne preuzimamo nikakvu odgovornost za naknadne odluke korisnika. Podaci sami po sebi ne stvaraju nikakvu zakonsku obavezu, takođe ne predstavljaju nikakve dodatne obaveze. Ne oslobađaju kupca obaveze da izvrši probu prikladnosti materijala za predviđenu namenu .

RÖFIX proizvodi kao i sve sadržane sirovine podležu stalnom, kontinuiranom nadzoru, čime je osiguran stalni, isti kvalitet.

Naši tehnički savetnici stoje Vam na usluzi za pitanja vezana uz primenu, obradu kao i prezentaciju naših proizvoda.

Ažurirani tehnički opisi nalaze se na sajtu roefix.com, ili se mogu zatražiti u našim poslovnica.

Detaljna sigurnosna uputstva možete potražiti na posebnim sigurnosnim listovima. Pre upotrebe treba pročitati sigurnosne listove.